

**2020 M. I KETVIRČIO  
FINANSINIŲ ATASKAITŲ RINKINYS**

(Žemesniojo lygio viešojo sektoriaus subjektų, išskyrus mokesčių fondus ir išteklių fondus, finansinės būklės ataskaitos forma)

Klaipėdos universitetas

(viešojo sektoriaus subjekto arba viešojo sektoriaus subjektų grupės pavadinimas)

211951150, H. Manto g. 84, Klaipėdos m., Klaipėdos m. sav.

(viešojo sektoriaus subjekto, parengusio finansinės būklės ataskaitą (konsoliduotąją finansinės būklės ataskaitą), kodas, adresas)

**FINANSINĖS BŪKLĖS ATASKAITA  
PAGAL 2020 M. KOVO 31 D. DUOMENIS**

2020-05-15 Nr.1  
(data)



Pateikimo valiuta ir tikslumas: eurai

Eil. Nr.	Straipsniai	Pastabos Nr.	Paskutinė ataskaitinio laikotarpio diena	Paskutinė praėjusio ataskaitinio laikotarpio diena
<b>A.</b>	<b>ILGALAIKIS TURTAS</b>		<b>48 819 136,57</b>	<b>49 525 939,37</b>
I.	Nematerialusis turtas	P03	70 167,36	84 085,99
I.1	Plėtros darbai			
I.2	Programinė įranga ir jos licencijos		57 536,42	72 449,59
I.3	Kitas nematerialusis turtas		12 630,94	11 636,40
I.4	Nebaigti projektai ir išankstiniai mokėjimai			
I.5	Prestižas			
II.	Ilgalaikis materialusis turtas	P04	48 744 624,91	49 437 509,08
II.1	Žemė			
II.2	Pastatai		19 453 670,59	19 512 681,49
II.3	Infrastruktūros ir kiti statiniai		5 832 967,29	5 904 420,66
II.4	Nekilnojamosios kultūros vertybės		9 403 094,00	9 403 094,00
II.5	Mašinos ir įrenginiai		1 112 877,58	1 462 253,00
II.6	Transporto priemonės		11 381 977,71	11 580 795,24
II.7	Kilnojamosios kultūros vertybės			
II.8	Baldai ir biuro įranga		102 691,41	116 782,68
II.9	Kitas ilgalaikis materialusis turtas		1 418 666,42	1 418 802,10
II.10	Nebaigta statyba ir išankstiniai mokėjimai		38 679,91	38 679,91
III.	Ilgalaikis finansinis turtas	P05, P06	4 344,30	4 344,30
IV.	Mineraliniai ištekliai ir kitas ilgalaikis turtas			
<b>B.</b>	<b>BIOLOGINIS TURTAS</b>	<b>P07</b>	<b>19 805,33</b>	<b>19 805,33</b>
<b>C.</b>	<b>TRUMPALAIKIS TURTAS</b>		<b>4 501 719,47</b>	<b>2 590 528,30</b>
I.	Atsargos	P08	96 833,36	91 868,00
I.1	Strateginės ir neliečiamosios atsargos			
I.2	Medžiagos, žaliavos ir ūkinis inventorių		6 888,02	7 742,71
I.3	Nebaigta gaminti produkcija ir nebaigtos vykdyti sutartys		6 650,00	6 650,00
I.4	Pagaminta produkcija, atsargos, skirtos parduoti (perduoti)		83 295,34	77 475,29
I.5	Ilgalaikis materialusis ir biologinis turtas, skirtas parduoti			
II.	Išankstiniai apmokėjimai	P09	85 101,26	81 054,84
III.	Per vienus metus gautinos sumos	P10	1 981 466,04	866 198,58
III.1	Gautinos trumpalaikės finansinės sumos			
III.2	Gautini mokesčiai ir socialinės įmokos			
III.3	Gautinos finansavimo sumos		318 169,30	476,00
III.4	Gautinos sumos už turto naudojimą, parduotas prekes, turta,	P10	855 303,99	334 874,51
III.5	Sukauptos gautinos sumos		771 508,54	515 326,49

III.6	Kitos gautinos sumos		36 484,21	15 521,58
IV.	Trumpalaikės investicijos			
V.	Pinigai ir pinigų ekvivalentai	P11	2 338 318,81	1 551 406,88
	IŠ VISO TURTO:		53 340 661,37	52 136 273,00
<b>D.</b>	<b>FINANSAVIMO SUMOS</b>	<b>P12</b>	<b>41 769 645,02</b>	<b>42 762 100,38</b>
I.	Iš valstybės biudžeto		15 267 508,25	15 773 697,28
II.	Iš savivaldybės biudžeto		2 324,92	2 916,00
III.	Iš Europos Sąjungos, užsienio valstybių ir tarptautinių		26 428 598,83	26 924 842,75
IV.	Iš kitų šaltinių		71 213,02	60 644,35
<b>E.</b>	<b>ĮSIPAREIGOJIMAI</b>		<b>4 112 949,37</b>	<b>2 625 701,45</b>
I.	Ilgalaikiai įsipareigojimai		716 991,66	863 624,69
I.1	Ilgalaikiai finansiniai įsipareigojimai	P13, P14	674 440,00	818 800,00
I.2	Ilgalaikiai atidėjiniai			
I.3	Kiti ilgalaikiai įsipareigojimai		42 551,66	44 824,69
II.	Trumpalaikiai įsipareigojimai		3 395 957,71	1 762 076,76
II.1	Ilgalaikių atidėjinių einamųjų metų dalis ir trumpalaikiai			
II.2	Ilgalaikių įsipareigojimų einamųjų metų dalis		108 270,00	
II.3	Trumpalaikiai finansiniai įsipareigojimai			
II.4	Mokėtinos subsidijos, dotacijos ir finansavimo sumos		2 137,00	
II.5	Mokėtinos sumos į Europos Sąjungos biudžetą			
II.6	Mokėtinos sumos į biudžetus ir fondus			6,95
II.6.1	Grąžintinos finansavimo sumos			6,95
II.6.2	Kitos mokėtinos sumos biudžetui			
II.7	Mokėtinos socialinės išmokos			
II.8	Grąžintini mokesčiai, įmokos ir jų permokos			
II.9	Tiekėjams mokėtinos sumos	P17	107 387,32	136 298,48
II.10	Su darbo santykiais susiję įsipareigojimai		906 950,22	
II.11	Sukauptos mokėtinos sumos	P17	1 022 841,58	779 975,85
II.12	Kiti trumpalaikiai įsipareigojimai	P17	1 248 371,59	845 795,48
<b>F.</b>	<b>GRYNASIS TURTAS</b>	<b>P18</b>	<b>7 458 066,98</b>	<b>6 748 471,17</b>
I.	Dalininkų kapitalas		12 808 041,97	12 808 041,97
II.	Rezervai		2 445 863,60	2 445 863,60
II.1	Tikrosios vertės rezervas		2 445 863,60	2 445 863,60
II.2	Kiti rezervai			
III.	Nuosavybės metodo įtaka			
IV.	Sukauptas perviršis ar deficitas		-7 795 838,59	-8 505 434,40
IV.1	Einamųjų metų perviršis ar deficitas		709 595,81	-7 346 886,45
IV.2	Ankstesnių metų perviršis ar deficitas		-8 505 434,40	-1 158 547,95
<b>G.</b>	<b>MAŽUMOS DALIS</b>			
	IŠ VISO FINANSAVIMO SUMŲ, ĮSIPAREIGOJIMŲ, GRYNŲOJO		53 340 661,37	52 136 273,00

\_\_\_\_\_  
 Rektorius  
 (viešojo sektoriaus subjekto  
 vadovas arba jo įgaliotas)

\_\_\_\_\_  
 (vyriausias buhalteris (buhalteris))

  
 (parašas)  
  
 (parašas)

\_\_\_\_\_  
 Artūras Razbadauskas  
 (vardas ir pavardė)

\_\_\_\_\_  
 Silvija Tuminienė  
 (vardas ir pavardė)

(Žemesniojo lygio viešojo sektoriaus subjektų, išskyrus mokesčių fondus ir išteklių fondus, veiklos rezultatų ataskaitos forma)

Klaipėdos universitetas

(viešojo sektoriaus subjekto arba viešojo sektoriaus subjektų grupės pavadinimas)

211951150, H. Manto g. 84, Klaipėdos m., Klaipėdos m. sav.

(viešojo sektoriaus subjekto, parengusio veiklos rezultatų ataskaitą arba konsoliduotąją veiklos rezultatų ataskaitą, kodas, adresas)

**VEIKLOS REZULTATŲ ATASKAITA  
PAGAL 2020 M. KOVO 31 D. DUOMENIS**

2020-05-15

(data)

Pateikimo valiuta ir tikslumas: eurais

Eil. Nr.	Straipsniai	Pastabos Nr.	Ataskaitinis laikotarpis	Praėjęs ataskaitinis laikotarpis
<b>A.</b>	<b>PAGRINDINĖS VEIKLOS PAJAMOS</b>		<b>5 574 251,86</b>	<b>4 506 779,03</b>
I.	FINANSAVIMO PAJAMOS	P15	4 362 253,79	3 323 123,60
I.1.	Iš valstybės biudžeto		2 600 491,21	2 383 613,93
I.2.	Iš savivaldybių biudžetų		591,08	
I.3.	Iš ES, užsienio valstybių ir tarptautinių organizacijų lėšų		1 754 556,48	922 481,91
I.4.	Iš kitų finansavimo šaltinių		6 615,02	17 027,76
II.	MOKESČIŲ IR SOCIALINIŲ ĮMOKŲ PAJAMOS			
III.	PAGRINDINĖS VEIKLOS KITOS PAJAMOS		1 211 998,07	1 183 655,43
III.1.	Pagrindinės veiklos kitos pajamos		1 211 998,07	1 183 655,43
III.2.	Pervestinių pagrindinės veiklos kitų pajamų suma			
<b>B.</b>	<b>PAGRINDINĖS VEIKLOS SĄNAUDOS</b>	<b>P16</b>	<b>-5 151 709,37</b>	<b>-5 076 455,39</b>
I.	DARBO UŽMOKESČIO IR SOCIALINIO DRAUDIMO		-3 160 030,52	-3 142 467,67
II.	NUSIDĖVĖJIMO IR AMORTIZACIJOS		-732 620,18	-613 122,42
III.	KOMUNALINIŲ PASLAUGŲ IR RYŠIŲ		-166 218,80	-277 450,65
IV.	KOMANDIRUOČIŲ		-119 074,99	-152 036,06
V.	TRANSPORTO		-2 954,31	-7 009,31
VI.	KVALIFIKACIJOS KĖLIMO		-500,00	-7 391,97
VII.	PAPRASTOJO REMONTO IR EKSPLOATAVIMO			
VIII.	NUVERTĖJIMO IR NURĄŠYTŲ SUMŲ		-111,50	-239,72
IX.	SUNAUDOTŲ IR PARDUOTŲ ATSARGŲ SAVIKAINA		-96 033,46	-85 439,34
X.	SOCIALINIŲ IŠMOKŲ		-107 824,20	-229 408,93
XI.	NUOMOS		-532,00	-159,60
XII.	FINANSAVIMO		-318 709,46	-155 859,21
XIII.	KITŲ PASLAUGŲ		-307 806,95	-404 812,33
XIV.	KITOS		-139 293,00	-1 058,18
<b>C.</b>	<b>PAGRINDINĖS VEIKLOS PERVERŠIS AR DEFICITAS</b>		<b>422 542,49</b>	<b>-569 676,36</b>
<b>D.</b>	<b>KITOS VEIKLOS REZULTATAS</b>		<b>546,61</b>	<b>22 485,87</b>
I.	KITOS VEIKLOS PAJAMOS		45 752,06	37 470,65
II.	PERVESTINOS Į BIUDŽETĄ KITOS VEIKLOS PAJAMOS	P17		
III.	KITOS VEIKLOS SĄNAUDOS		-45 205,45	-14 984,78
<b>E.</b>	<b>FINANSINĖS IR INVESTICINĖS VEIKLOS REZULTATAS</b>	<b>P18</b>	<b>-8 844,74</b>	<b>-9 429,53</b>
<b>F.</b>	<b>APSKAITOS POLITIKOS KEITIMO IR ESMINIŲ APSKAITOS</b>		<b>295 351,45</b>	<b>-180 544,00</b>
<b>G.</b>	<b>PELNO MOKESTIS</b>			
<b>H.</b>	<b>GRYNASIS PERVERŠIS AR DEFICITAS PRIEŠ NUOSAVYBĖS</b>		<b>709 595,81</b>	<b>-737 164,02</b>
<b>I.</b>	<b>NUOSAVYBĖS METODO ĮTAKA</b>			
<b>J.</b>	<b>GRYNASIS PERVERŠIS AR DEFICITAS</b>		<b>709 595,81</b>	<b>-737 164,02</b>
I.	TENKANTIS KONTROLIUOJANČIAJAM SUBJEKTUI			
II.	TENKANTIS MAŽUMOS DALIAI			

Rektorius

(viešojo sektoriaus subjekto vadovas arba jo įgaliotas)

(parašas)

Artūras Razbadauskas

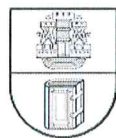
(vardas ir pavardė)

(vyriausias buhalteris (buhalteris))

(parašas)

Silvija Tuminienė

(vardas ir pavardė)



## KLAIPĖDOS UNIVERSITETAS

Viešoji įstaiga, H. Manto g. 84, 92294 Klaipėda, tel. (8 46) 398 900, 398 901, faks. (8 46) 398 999. el.p.: [rektorius@ku.lt](mailto:rektorius@ku.lt) Duomenys kaupiami ir saugomi Juridinių asmenų registre, kodas 211951150, PVM mokėtojo kodas LT119511515

### SUTRUMPINTAS AIŠKINAMASIS RAŠTAS PRIE 2020 METŲ I KETVIRČIO FINANSINIŲ ATASKAITŲ RINKINIO

2020 m. gegužės 15 d.

#### I. BENDROJI DALIS

Klaipėdos universitetas, kaip biudžetinė įstaiga įsteigtas 1991 m. sausio 1 dieną Lietuvos Respublikos Aukščiausiosios Tarybos (Steigiamojo Seimo) nutarimu Nr. 1–640. Klaipėdos universiteto steigėjas Lietuvos Respublikos seimas. Lietuvos Respublikos Švietimo, mokslo ir sporto ministerija įgyvendina valstybės, kaip įstaigos savininkės, turtines ir neturtines teises ir pareigas. 2011 metų sausio 5 d. Klaipėdos universitetas tapo viešąja įstaiga. Savo akademinę veiklą pradėjo 1991 m. rugsėjo 1 d. turėdamas tris fakultetus (Humanitarinių ir gamtos mokslų, Jūrų technikos ir Pedagogikos) ir apie 3 000 studentų. Universitetas kūrėsi tuo metu Klaipėdoje buvusių aukštųjų mokyklų fakultetų arba jų filialų pagrindu.

Universitete studijuoja 2320 studentai (2019 03 – 2622 studentai), dirba 867 darbuotojai (2019 03 - 894 darbuotojai). Lyginant su praėjusiu ataskaitiniu laikotarpiu darbuotojų sumažėjo. Veikia 3 fakultetai (Jūros technologijų ir Gamtos mokslų, Socialinių ir Humanitarinių mokslų, Sveikatos mokslų), 2 mokslo institutai (Baltijos regiono istorijos ir archeologijos, Jūros tyrimų), infrastruktūros paslaugų centras, biblioteka, Botanikos sodas, leidykla. Universitete įkurta Žuvininkystės ir akvakultūros laboratorija. Klaipėdos universitetas turi didžiausią Lietuvoje mokslo tiriamąjį–mokomąjį burlaivį „Brabander“, skirtą studentų praktikai ir jūrinėms ekspedicijoms, plaukiojančią mokslinę laboratoriją „Mintis“.

Pagrindinė Universiteto funkcija – švietimas ir mokslas.

Klaipėdos universitetas yra Lietuvos – jūrų valstybės ir Baltijos jūros regiono mokslo, menų ir studijų polifunkcinis centras, skatinantis vakarų Lietuvos ir Klaipėdos miesto darnią plėtrą, puoselėjantis kultūrą ir humanistines vertybes. Klaipėdos universitetas prioritetinį dėmesį skiria jūrų moksliniams tyrimams, Jūrinio slėnio žinių branduolio kūrimui, lygiaverčiai plėtoja Baltijos jūros regiono istorijos, kultūros ir kalbų, švietimo, sveikatos ir socialinės gerovės, ekonomikos ir politikos, komunikacijų, menų ir meninės kūrybos mokslinius tyrimus ir studijas.

Kiti universiteto pajamų šaltiniai: pajamos už teikiamas paslaugas, gauta parama, Europos struktūrinių fondų lėšos, Europos sąjungos lėšos, užsienio valstybių ir tarptautinių organizacijų lėšos, taip pat kitos teisėtai gaunamos lėšos.

Susiklosčius nepalankiai demografinėi situacijai, sumažėjus gyventojų skaičiui, ryškiai sumažėjo stojančių studijuoti universitete skaičius, dėl to sumažėjo ir valstybės biudžeto skiriami asignavimai, bei pajamos iš kitų finansavimo šaltinių.

Universiteto finansiniai metai yra kalendoriniai metai: finansinių metų pradžia – sausio 1 d., pabaiga – gruodžio 31d.

## II. APSKAITOS POLITIKA

Universitetas finansines ataskaitas pagal 2020 m. kovo 31 d. duomenis parengė vadovaudamasis Lietuvos Respublikos viešojo sektoriaus atskaitomybės įstatymu, Viešojo sektoriaus apskaitos ir finansinės atskaitomybės standartais ir kitais Lietuvos Respublikos teisės aktais, reglamentuojančiais viešojo sektoriaus finansinių ataskaitų parengimą.

Klaipėdos universiteto apskaitos politika detaliai aprašyta 2019 metų metinio finansinių ataskaitų rinkinio aiškinamajame rašte.

## III. PASTABOS

**Pastaba Nr. 1.** Nematerialiojo turto pokyčiai. Per ataskaitinį laikotarpį nematerialiojo turto buvo įsigyta už 6 029,45 Eur, nurašyta už 2 102,60 Eur., amortizuota už 19 948,08 Eur.

Visiškai amortizuoto, bet naudojamo veikloje už 662 965,15 Eur.

Naujo nematerialaus turto, įsigyto perduoti, ir patikėjimo teise perduoto kitiems subjektams turto, universitete nėra.

**Pastaba Nr. 2.** Ilgalaikio materialiojo turto pokyčiai. Per ataskaitinį laikotarpį buvo įsigyta už 21 471,84 Eur., tame skaičiuje gauta nemokamai ilgalaikio materialiojo turto už 1 319,36 Eur., apskaičiuota nusidėvėjimo suma už 714 244,46 Eur.

Nebaigtos statybos sąskaitoje sukaupta darbų už 38 679,91 Eur. iš jų: Šiluminės-hidraulinės dalies techninis darbo projektas 550,00 Eur., LMT projekte kuriamas maketas 38 129,91 Eur.

Nekilnojamų kultūros vertybių tikroji vertė, remiantis draudžiamąją verte, apskaityta 2020 03 31 duomenimis.

Kitos vertybės ataskaitinio laikotarpio pabaigoje sudaro – 81 863,97 Eur. (Skulptūros, (paminklai) -53 211,87 Eur., paveikslai 2 441,49 Eur., freskos 26 210,61 Eur).

Pilnai nusidėvėjusio, tačiau naudojamo ilgalaikio materialiojo turto įsigijimo savikaina yra 12 979 485,52 Eur, iš jų: negyvenamieji pastatai – 3 878,59 Eur.; infrastruktūros ir kiti statiniai – 38 595,85 Eur.; kitos mašinos ir įrenginiai – 10 053 780,11 Eur.; transporto priemonės – 634 953,81 Eur.; baldai – 123 411,61 Eur.; kompiuteriai ir kita techninė įranga – 2 094 278,98 Eur.; kitas ilgalaikis turtas – 30 586,57 Eur.

Nebalansinėse sąskaitose apskaitoma ilgalaikis turtas gautas pagal panaudos sutartis už 18 224 147,15 Eur. iš jų: nematerialus turtas – 15 773,15 Eur, žemė – 17 942 010,82 Eur., mašinos ir įrenginiai – 185 281,21 Eur., kompiuterinė įranga – 65 177,51 Eur., radiolokacinis pastatas – 15 904,46 Eur.

Turto, kurio kontrolę riboja sutartys ar teisės aktai, ir turto, užstatyto kaip įsipareigojimų įvykdymo garantija, ir turto kuris nebenaudojamas universiteto veikloje, nėra.

**Pastaba Nr. 3.** Ilgalaikį finansinį turtą sudaro investicija, patvirtinta Lietuvos Respublikos teisės aktu, į asocijuotą viešojo sektoriaus subjektą, VŠĮ Klaipėdos mokslo ir technologijų parką. Klaipėdos universitetas dalininkų surinkime turi vieną balsą. VŠĮ Klaipėdos universiteto ilgalaikio finansinio turto įsigijimo savikaina ataskaitinio laikotarpio pabaigoje – 4 344,30 Eur.

Subjekto finansines ataskaitas konsoliduoja Ekonomikos ir inovacijų ministerija.

**Pastaba Nr. 4.** Klaipėdos universiteto botanikos sode auginamas biologinis turtas naudojamas moksliniams tikslams, dalis augalų yra parduodama. Sodo biologinį turtą sudaro, medžių, krūmų, gėlių ir vaistažolių kolekcijos. Biologinio turto per 2020 m. I ketvirtį įsigyto, perduoto nebuvo, nurašyto turto nebuvo. Biologinio turto vertė 2020 03 31 sudaro 19 805,33 Eur.

**Pastaba Nr. 5.** Atsargų pokyčiai. Per ataskaitinį laikotarpį buvo įsigyta atsargų už 105 305,02 Eur.; nemokamai gauta už 3 837,17 Eur.; nurašyta už – 100 339,71 Eur., iš jų

nemokamai perduota už 339,39 Eur. Nebalansinėje sąskaitoje ūkinio inventoriaus 2020 03 31 yra 1 200 167,38 Eur., trumpalaikio turto už 50 492,12 Eur., atsargų – 2 304,22 Eur.

Atsargų likutis ataskaitinio laikotarpio pabaigoje 96 833,36 Eur, iš jų:

Atsargų rūšys	Suma, Eur	
Kuras	4 361,94	Automobilių, ir laivų bakuose esantis kuras
Nebaigta gaminti produkcija	6 650,00	
Pagamintos produkcijos (knygos)	61 891,05	
Prekės skirtos parduoti	21 404,29	
Ūkinis inventoriųs	2 526,08	Kurio vertė iki 500 Eur.

**Pastaba Nr. 6.** Universiteto išankstinių mokėjimų likutis ataskaitinio laikotarpio pabaigoje – 85 101,26 Eur. Iš jų: išankstiniai mokėjimai tiekėjams – 16 452,05 Eur. ir 68 649,21 Eur. – ateinančių laikotarpių sąnaudos. Tame skaičiuje: pastatų, transporto priemonių, laivų draudimo įmokos – 3 970,54 Eur.; dalyvio mokestis konferencijose, nario mokestis įvairiose asociacijose – 5 200,15 Eur.; elektroninių duombazių, periodikos prenumerata – 35 731,74 Eur.; būsimų kelionių sąnaudos – 885,72 Eur.; būsimos komunalinių paslaugų sąnaudos – 11 435,93 Eur.; įvairios kitos ateinančių laikotarpių sąnaudos – 11 425,13 Eur.

**Pastaba Nr. 7.** Per vienerius metus gautinas sumas laikotarpio pabaigai 1 981 466,04 Eur. sudaro:

Gautinos finansavimo sumos projektų vykdymui iš valstybės biudžeto 318 169,30 Eur.

Gautinos sumos už turto naudojimą – 17 647,15 Eur., už mokslą – 490 203,85 Eur., už paslaugas švietimo įstaigose – 4 506,79 Eur., už parduotas prekes, suteiktas paslaugas – 342 946,20 Eur.

Sukauptos finansavimo pajamos iš valstybės biudžeto – 717 685,22 Eur., iš Europos sąjungos – 46 271,79 Eur., iš Savivaldybės biudžeto – 3 666,00 Eur., iš kitų šaltinių – 218,47 Eur. Sukauptos finansavimo pajamos už turto naudojimą – 3 667,06 Eur., kitos gautinos sumos – 36 484,21 Eur.

**Pastaba Nr. 8.** Ataskaitinio laikotarpio pabaigoje Universiteto pinigų biudžeto finansavimo sąskaitoje likutis 0,00 Eur. Kitų sąskaitų likutis banke sudarė – 2 338 318,81 Eur., tai projektų finansuojamų iš ES struktūrinių fondų lėšos, depozitai, ūkiskaitinės lėšos.

**Pastaba Nr. 9.** Informacija apie finansavimo sumas pagal šaltinį, tikslinę paskirtį ir jų pokyčius per ataskaitinį laikotarpį.

Finansavimo sumos pripažįstamos, kai atitinka 20-ajame VSAFAS nustatytus kriterijus. Finansavimo sumų likutis laikotarpio pabaigoje – 41 769 645,02 Eur: iš valstybės biudžeto – 15 267 508,25 Eur., iš savivaldybių biudžeto – 2 324,92 Eur., iš Europos sąjungos (finansinė parama), užsienio valstybių, tarptautinių organizacijų – 26 428 598,83 Eur., iš kitų šaltinių – 71 213,02 Eur.

Finansavimas gautas iš valstybės biudžeto, Švietimo, sporto ir mokslo ministerijos, Lietuvos mokslo tarybos, Klaipėdos savivaldybės, Lietuvių kalbos komisijos iš kitų biudžetinių įstaigų, kitų valstybių universitetų.

**Pastaba Nr. 10.** Ilgalaikiai įsipareigojimai ataskaitinio laikotarpio pabaigoje sudarė – 716 991,66 Eur., iš jų: banko „Swedbank“ paskola bendrabučio statybai (kurio adresas Universiteto

al. 12) 674 440,00 Eur., paskolos gražinimo terminas 2025 metai, ir kiti ilgalaikiai įsipareigojimai – 42 551,66 Eur. (užstatai už bendrąbutį apskaitomi deponitinėje sąskaitoje).

**Pastaba Nr. 11.** Trumpalaikiai įsipareigojimai ataskaitinio laikotarpio pabaigoje sudarė 3 395 957,71 Eur., iš jų: paskolos einamųjų metų dalis – 108 270,00 Eur.

Tiekėjams mokėtinos sumos – 107 387,32 Eur., iš jų: komunalinės paslaugos – 58 102,12 Eur.; ryšio, pašto paslaugos – 1 737,12 Eur.; konferencijos ir nario mokesčio paslaugos – 10 160,28 Eur.; draudimo paslaugos – 50,00 Eur.; už prekių įsigijimą – 1 833,32 Eur.; spaudiniai ir prenumerata – 609,15 Eur.; transporto paslaugos – 1 089,05 Eur.; kitos susijusios su vykdoma veikla skolos – 33 806,28 Eur.

**Pastaba Nr. 12.** Su darbo santykiais susijusius trumpalaikius įsipareigojimus ataskaitinio laikotarpio pabaigoje sudaro 906 950,22 Eur., iš jų: mokėtinas darbo užmokestis – 525 769,77 Eur., socialinio draudimo mokesčiai nuo darbo užmokesčio už kovo mėnesį – 211 614,90 Eur., mokėtinas gyventojų pajamų mokestis – 168 327,10 Eur., mokėtinos sumos pagal vykdomuosius raštus – 1 238,45 Eur.

**Pastaba Nr. 13.** Sukauptas mokėtinos sumas ataskaitinio laikotarpio pabaigoje sudaro 1 022 841,58 Eur., iš jų: sukauptos atostogų rezervo sąnaudos – 1 001 756,00 Eur., socialinio draudimo fondo įmoka priskaičiuota nuo atostogų rezervo – 21 085,58 Eur.

**Pastaba Nr. 14.** Kitus trumpalaikius įsipareigojimus sudaro 1 248 371,59 Eur. Tame skaičiuje: išankstiniai apmokėjimai iš tiekėjų bei avansiniai mokėjimai už studijas – 1 223 176,30 Eur., ateinančių laikotarpių pajamos – 3 667,06 mokėtinas PVM – 18 908,82 Eur., kitos mokėtinos sumos – 2 619,41 Eur.

**Pastaba Nr. 15.** Pagrindinės veiklos pajamas ataskaitinio laikotarpio pabaigoje 5 574 251,86 Eur.: finansavimo pajamos sudarė 4 362 253,79 Eur. Iš jų: finansavimo pajamos iš valstybės biudžeto – 2 600 491,21 Eur., iš savivaldybės biudžeto – 591,08 Eur., iš Europos sąjungos – 1 754 556,48 Eur., kitų šaltinių – 6 615,02 Eur.

Pagrindinės veiklos kitos pajamos 1 211 998,07 Eur. iš jų: pajamos už suteiktas paslaugas (bendrabučio paslaugos iš studentų) – 92 286,86 Eur.; už mokslą aukštosiose mokyklose – 727 282,86 Eur., paslaugų švietimo įstaigose pajamos – 13 143,44 Eur., kitos pajamos – 379 284,91 Eur.

**Pastaba Nr. 16.** Ataskaitinio laikotarpio pabaigoje Klaipėdos universitetas turėjo pagrindinės veiklos sąnaudų 5 151 709,37 Eur. Darbo užmokesčio sąnaudos – 3 019 289,67 Eur., socialinio draudimo – 140 740,85 Eur. Darbo užmokestis, lyginant su praėjusiu laikotarpiu, padidėjo, kadangi padaugėjo projektinių veiklų.

Priskaičiuota ilgalaikio nematerialaus turto amortizacija 19 881,38 Eur., ilgalaikio turto nusidėvėjimo sąnaudų 712 738,80 Eur.

Komunalinių ir ryšio sąnaudos 166 218,80 Eur., komandiruočių 119 074,99 Eur., transporto sąnaudos 2 954,31 Eur., kvalifikacijos kėlimo 500,00 Eur., nuvertėjimo ir nurašytų sumų sąnaudos 111,50 Eur.

Sunaudotų ir parduotų atsargų savikaina 96 033,46 Eur., iš jų: parduota 3 008,72 Eur., sunaudota veikloje 92 685,35 Eur. Neatlygintinai perduota už 339,39 Eur.

Socialinių išmokų 107 824,20 Eur.,

Nuomos sąnaudos – 532,00 Eur.

Finansavimo sąnaudos 318 709,46 Eur. perduotos kitiems subjektams (projekto partneriams).

Kitų paslaugų sąnaudos 307 806,95 Eur., iš jų: spaudiniai ir prenumerata – 3 018,64 Eur., studentų praktika – 9 187,66 Eur., kitos kitų paslaugų sąnaudos – 295 600,65 Eur.



Kitos sąnaudos – 139 293,00 Eur. Pagal 11 VSAFAS nuo 2020 m. stipendijų sąnaudos pergrupuojamos iš socialinių išmokų į kitas sąnaudas. Jos sudaro 138 623,00 (stipendijos iš valstybės biudžeto).

**Pastaba Nr. 17.** Prie universiteto nepagrindinės veiklos priskiriama patalpų nuoma, botanikos sodo ir leidyklos veikla, t.y. kitos veiklos pajamos, kurios per ataskaitinį laikotarpį sudarė – 45 752,06 Eur., iš jų: pajamos už patalpų nuomą – 117,00 Eur., kitų paslaugų pajamos sudarė 45 635,06 Eur.

**Pastaba Nr. 18.** Finansinės investicinės veiklos pajamos ir sąnaudos. Finansinės investicinės veiklos pajamų per ataskaitinį laikotarpį buvo 12,09 Eur., sąnaudas – 8 856,83 Eur., tame skaičiuje palūkanų už kreditą sąnaudos – 6 321,05 Eur. nuostolis dėl valiutos kurso pasikeitimo – 2 535,78 Eur. Finansinės ir investicinės veiklos rezultatas ataskaitinio laikotarpio pabaigoje – 8 844,74 Eur.

**Pastaba Nr. 19.** Esminių klaidų taisymo per 2020 pirmą pusmetį nebuvo.

Neapibrėžtų įsipareigojimų ir neapibrėžtų turto pokyčių nuo ataskaitinių finansinių metų pradžios iki paskutinės ataskaitinio laikotarpio dienos Universitetas neturėjo.

Nuo ataskaitinių finansinių metų pradžios iki paskutinės tarpinio ataskaitinio laikotarpio dienos apskaitos įverčiai nebuvo keičiami.

Po 2020 metų I-jo ketvirčio tarpinio finansinių ataskaitų rinkinio sudarymo reikšmingų ataskaitinių įvykių nebuvo.

Rektorius

Artūras Razbadauskas

Vyr. buhalterė

Silvija Tuminienė

(Informacijos apie nematerialiojo turto balansinės vertės pasikeitimą per ataskaitinį laikotarpį pateikimo aukštesniojo ir žemesniojo lygių finansinių ataskaitų aiškinamajame rašte forma)

**NEMATERIALIOJO TURTO BALANSINĖS VERTĖS PASIKEITIMAS PER ATASKAITINĮ LAIKOTARPĮ\***

Pateikimo valiuta ir tikslumas: eurai

Eil. Nr.	Straipsniai	Plėtos darbai	Programinė įranga ir jos licencijos	Kitas nematerialusis turtas				Nebaigti projektai ir išankstiniai apmokėjimai		Prestizas	Iš viso
				patentai ir kitos licencijos (išskyrus nurodytus 4 stulpelyje)	literatūros, mokslo ir meno kūriniai	kitas nematerialusis turtas	nebaigti projektai	išankstiniai apmokėjimai			
1	2	3	4	5	6	7	8	9	10	11	
1.	Išėjimo ar pasigaminimo savikaina ataskaitinio laikotarpio pradžioje		750.321,41			13.677,19				763.998,60	
2.	Išėjimai per ataskaitinį laikotarpį		3.079,45			2.950,00				6.029,45	
2.1.	pirkto turto išėjimo savikaina		3.079,45			2.950,00				6.029,45	
2.2.	neatlygintinai gauto turto išėjimo savikaina										
3.	Parduoto, perduoto ir nurašyto turto suma per ataskaitinį laikotarpį		-2.102,60							-2.102,60	
3.1.	parduoto										
3.2.	perduoto										
3.3.	nurašyto		-2.102,60							-2.102,60	
4.	Pergrupavimai (+/-)										
5.	Išėjimo ar pasigaminimo savikaina ataskaitinio laikotarpio pabaigoje (1+2-3+/-4)		751.298,26			16.627,19				767.925,45	
6.	Sukaupta amortizacijos suma ataskaitinio laikotarpio pradžioje	X	-677.871,82		X	-2.040,79	X	X		-679.912,61	
7.	Neatlygintinai gauto turto sukaupta amortizacijos suma**	X			X		X	X			
8.	Apskaičiuota amortizacijos suma per ataskaitinį laikotarpį	X	-17.992,62		X	-1.955,46	X	X		-19.948,08	
9.	Sukaupta perduoto, perduoto ir nurašyto turto amortizacijos suma	X	2.102,60		X		X	X		2.102,60	
9.1.	parduoto	X			X		X	X			
9.2.	perduoto	X			X		X	X			
9.3.	nurašyto	X	2.102,60		X		X	X		2.102,60	

(tęsinys kitame puslapyje)

Eil. Nr.	Straipsniai	Plėtros darbai	Programinė įranga ir jos licencijos	Kitas nematerialusis turtas				Nebaigti projektai ir išankstiniai apmokėjimai		Prestžas	Iš viso
				patentai ir kitos licencijos (išskyrus nurodytus 4 stulpelyje)	literatūros, mokslo ir meno kūriniai	kitas nematerialusis turtas	nebaigti projektai	išankstiniai apmokėjimai			
1	2	3	4	5	6	7	8	9	10	11	
10.	Pergrupavimai (+/-)	X			X		X	X			
11.	Suakaupta amortizacijos suma ataskaitinio laikotarpio pabaigoje (6+7+8-9+/-10)	X	-693.761,84		X	-3.996,25	X	X		-697.758,09	
12.	Nuvertėjimo suma ataskaitinio laikotarpio pradžioje										
13.	Neatlygintinai gauto turto sukaupta nuvertėjimo suma**										
14.	Apskaičiuota nuvertėjimo suma per ataskaitinį laikotarpį										
15.	Panaikinta nuvertėjimo suma per ataskaitinį laikotarpį										
16.	Suakaupta perduoto, perduoto ir nurašyto turto nuvertėjimo suma										
16.1.	perduoto										
16.2.	perduoto										
16.3.	nurašyto										
17.	Pergrupavimai (+/-)										
18.	Nuvertėjimo suma ataskaitinio laikotarpio pabaigoje (12+13+14-15-16+/-17)										
19.	Nematerialiojo turto likutinė vertė ataskaitinio laikotarpio pabaigoje (5-11-18)		57.536,42			12.630,94				70.167,36	
20.	Nematerialiojo turto likutinė vertė ataskaitinio laikotarpio pradžioje (1-6-12)		72.449,59			11.636,40				84.085,99	

\* – Pažymėti ataskaitos laukai nepildomi.

\*\* – Kito subjekto sukaupta turto amortizacijos arba nuvertėjimo suma iki perdavimo.

12-ojo VSAFAS „Ilgalaikis materialusis turtas“  
1 priedas

(Informacijos apie ilgalaikio materialiojo turto balansinės vertės pasikeitimą per ataskaitinį laikotarpį pateikimo žemesniojo ir aukštesniojo lygių aiškinamajame rašte forma)

ILGALAIKIO MATERIALIOJO TURTO BALANSINĖS VERTĖS PASIKEITIMAS PER ATASKAITINĮ LAIKOTARPĮ\*

Pateikimo valiuta ir tikslumas: eurai

Eil. Nr.	Straipsniai	Žemė	Pastatai		Infrastruktūros ir kiti statiniai	Nekilnojamosios kultūros vertybės	Mašinos ir įrenginiai	Transporto priemonės	Kilnojamosios kultūros vertybės	Baldai ir biuro įranga	Kitas ilgalaikis materialusis turtas			Išankstiniai apmokėjimai	Iš viso
			Gyvenamieji	Kiti pastatai							Kitos vertybės	Kitas ilgalaikis materialusis turtas	Nebaigta statyba		
1	2	3	4	5	6	7	8	9	10	11	12	13	14	15	16
1.	Isigijimo ar pasigaminimo savikaina ataskaitinio laikotarpio pradžioje (2.1+2.2)		3.465.411,79	18.653.776,10	7.509.083,49	10.120.684,48	12.757.756,24	13.012.994,58		2.488.057,59	81.884,26	1.368.803,44	38.679,91		69.497.131,88
2.	Isigijimai per ataskaitinį laikotarpį						15.829,71			2.841,89		2.800,24			21.471,84
2.1.	pirkto turto isigijimo savikaina						15.829,71			2.841,89		1.480,88			20.152,48
2.2.	neatlyginčiai gauto turto isigijimo savikaina											1.319,36			1.319,36
3.	Parduoto, perduoto ir nurašyto turto suma per ataskaitinį laikotarpį (3.1+3.2+3.3)						-384,62			-3.041,01		-111,54			-3.537,17
3.1.	parduoto														
3.2.	perduoto														
3.3.	nurašyto						-384,62			-3.041,01		-111,54			-3.537,17
4.	Pergrupavimai (+/-)														
5.	Isigijimo ar pasigaminimo savikaina ataskaitinio laikotarpio pabaigoje (1+2-3+/-4)		3.465.411,79	18.653.776,10	7.509.083,49	10.120.684,48	12.773.201,33	13.012.994,58		2.487.858,47	81.884,26	1.371.492,14	38.679,91		69.515.066,55
6.	Sukaupta nusidėvėjimo suma ataskaitinio laikotarpio pradžioje	X	-185.165,95	-2.421.340,45	-1.604.662,83		11.295.503,24	-1.432.199,34		-2.371.274,90	X	-31.865,26	X	X	19.342.011,97
7.	Neatlyginčiai gauto turto sukauptas nusidėvėjimo suma**	X									X		X	X	
8.	Apskaičiuota nusidėvėjimo suma per ataskaitinį laikotarpį	X	-8.085,15	-50.925,75	-71.453,37		-365.205,13	-198.817,53		-16.933,16	X	-2.824,37	X	X	-714.244,46
9.	Sukaupta perduoto, perduoto ir nurašyto turto nusidėvėjimo suma (9.1+9.2+9.3)	X					384,62			3.041,01	X		X	X	3.425,63
9.1.	parduoto	X									X		X	X	

(tęsinys kitame puslapyje)

Eil. Nr.	Straipsniai	Žemė	Pastatai		Infrastruktūros ir kiti statiniai	Nekilnojamosios kultūros vertybės	Mašinos ir įrenginiai	Transporto priemonės	Kilnojamosios kultūros vertybės	Baldai ir biuro įranga	Kitas ilgalaikis materialusis turtas			išankstiniai apmokėjimai	Iš viso
			Gyvenamieji	Kiti pastatai							Kitos vertybės	Kitas ilgalaikis materialusis turtas	Nebaigta statyba		
1	2	3	4	5	6	7	8	9	10	11	12	13	14	15	16
9.2.	perduoto	X									X		X	X	
9.3.	nurašyto	X					384,62			3,041,01	X		X	X	3,425,63
10.	Pergrupavimai (+/-)	X									X		X	X	
11.	Sukaupta nusidėvėjimo suma ataskaitinio laikotarpio pabaigoje (6+7+8-9+/-10)	X	-193.251,10	-2.472.266,20	-1.676.116,20		11.660.323,75	-1.631.016,87		-2.385.167,05	X	-34.689,63	X	X	20.052.830,80
12.	Nuvertėjimo suma ataskaitinio laikotarpio pradžioje	X								-0,01	X	-0,05			-0,06
13.	Neatlygintinai gauto turto sukaupta nuvertėjimo suma**	X									X				
14.	Apskaičiuota nuvertėjimo suma per ataskaitinį laikotarpį	X									X	-0,01			-0,01
15.	Panaikinta nuvertėjimo suma per ataskaitinį laikotarpį	X									X				
16.	Sukaupta perduoto, perduoto ir nurašyto turto nuvertėjimo suma (16.1+16.2+16.3)	X									X				
16.1.	perduoto	X									X				
16.2.	perduoto	X									X				
16.3.	nurašyto	X									X				
17.	Pergrupavimai (+/-)	X									X				
18.	Nuvertėjimo suma ataskaitinio laikotarpio pabaigoje (12+13+14 -15-16+/-17)	X								-0,01	X	-0,06			-0,07
19.	Tikroji vertė ataskaitinio laikotarpio pradžioje***		X	X	X						X		X	X	-717.610,77
20.	Neatlygintinai gauto turto iš kito subjekto sukauptos tikrosios vertės pokytis***		X	X	X								X	X	
21.	Tikrosios vertės pasikeitimo per ataskaitinį laikotarpį suma (+/-) ***		X	X	X								X	X	
22.	Perduoto, perduoto ir nurašyto turto tikrosios vertės suma (22.1+22.2+22.3) ***		X	X	X								X	X	
22.1.	perduoto***		X	X	X								X	X	
22.2.	perduoto***		X	X	X								X	X	
22.3.	nurašyto***		X	X	X								X	X	

(tęsinys kitame puslapyje)

Eil. Nr.	Straipsniai	Žemė	Pastatai		Infrastruktūros ir kiti statiniai	Nekilnojamosios kultūros vertybės	Mašinos ir įrenginiai	Transporto priemonės	Kilnojamosios kultūros vertybės	Baldai ir biuro įranga	Kitas ilgalaikis materialusis turtas		Nebaigta statyba	Išankstiniai apmokėjimai	Iš viso
			Gyvenamieji	Kiti pastatai							Kitos vertybės	Kitas ilgalaikis materialusis turtas			
1	2	3	4	5	6	7	8	9	10	11	12	13	14	15	16
23.	Pergrupavimai (+/-)***		X	X	X		X	X		X		X	X	X	
24.	Tikroji vertė ataskaitinio laikotarpio pabaigoje (19+20+/-21-22+/-23)***		X	X	X	-717.590,48	X	X		X	-20,29	X	X	X	-717.610,77
25.	Ilgalaikio materialiojo turto likutinė vertė ataskaitinio laikotarpio pabaigoje (5-11-18+ 24)		3.272.160,69	16.181.509,90	5.832.967,29	9.403.094,00	1.112.877,58	11.381.977,71		102.691,41	81.863,97	1.336.802,45	38.679,91		48.744.624,91
26.	Ilgalaikio materialiojo turto likutinė vertė ataskaitinio laikotarpio pradžioje (1-6-12+19)		3.280.245,84	16.232.435,65	5.904.420,66	9.403.094,00	1.462.253,00	11.580.795,24		116.782,68	81.863,97	1.336.938,13	38.679,91		49.437.509,08

\* - Pažymėti ataskaitos laukai nepildomi.

\*\* - Kito subjekto sukaupta turto nusidėvėjimo arba nuvertėjimo suma iki perdavimo.

\*\*\* - Pažymėtos eilutės parodomas skirtumas tarp ilgalaikio materialiojo turto tikrosios vertės ir įsigijimo savikainos.

(Informacijos apie balansinę atsargų vertę pateikimo žemesniojo lygio finansinių ataskaitų aiškinamajame rašte forma)

ATSARGŲ VERTĖS PASIKEITIMAS PER ATASKAITINĮ LAIKOTARPĮ\*

Pateikimo valiuta ir fikslumas: eurais

Eil. Nr.	Straipsniai	Strateginės ir neliečiamosios atsargos	Medžiagos, žaliavos ir ūkinis inventorius	Nebaigta gaminti produkcija ir nebaigtos vykdyti sutartys		Pagaminta produkcija ir atsargos, skirtos parduoti		Ilgalaikis materialusis ir biologinis turmas, skirtas parduoti	Iš viso
				nebaigta gaminti produkcija	nebaigtos vykdyti sutartys	pagaminta produkcija	atsargos, skirtos parduoti		
1	2	3	4	5	6	7	8	9	10
1.	Atsargų įsigijimo vertė ataskaitinio laikotarpio pradžioje		7.742,71	6.650,00		56.071,00	21.404,29		91.868,00
2.	Įsigyta atsargų per ataskaitinį laikotarpį: (2.1+2.2)		94.462,26			10.448,47	394,29		105.305,02
2.1.	įsigyto turto įsigijimo savikaina		94.462,26			6.611,30	394,29		101.467,85
2.2.	nemokamai gautų atsargų įsigijimo savikaina					3.837,17			3.837,17
3.	Atsargų sumažėjimas per ataskaitinį laikotarpį (3.1+3.2+3.3+3.4)		-95.316,95			-4.628,47	-394,29		-100.339,71
3.1.	Parduota					-3.008,72			-3.008,72
3.2.	Perleista (paskirstyta)					-339,39			-339,39
3.3.	Sunaudota veikloje		-95.316,95			-1.280,36	-394,29		-96.991,60
3.4.	Kiti nurašymai								
4.	Pergrupavimai (+/-)								
5.	Atsargų įsigijimo vertė ataskaitinio laikotarpio pabaigoje (1+2-3+/-4)		6.888,02	6.650,00		61.891,00	21.404,29		96.833,31
6.	Atsargų nuvertėjimas ataskaitinio laikotarpio pradžioje								
7.	Nemokamai arba už simbolinį atlygį gautų atsargų sukaupta nuvertėjimo suma (iki perdavimo)								
8.	Atsargų nuvertėjimas per ataskaitinį laikotarpį								
9.	Atsargų nuvertėjimo atkūrimo per ataskaitinį laikotarpį suma					0,05			0,05
10.	Per ataskaitinį laikotarpį parduotų, perleistų (paskirstytų), sunaudotų ir nurašytų atsargų nuvertėjimas (10.1+10.2+10.3+10.4)								
10.1.	Parduota								
10.2.	Perleista (paskirstyta)								
10.3.	Sunaudota veikloje								
10.4.	Kiti nurašymai								
11.	Nuvertėjimo pergrupavimai (+/-)								
12.	Atsargų nuvertėjimas ataskaitinio laikotarpio pabaigoje (6+7+8-9-10+/-11)					0,05			0,05
13.	Atsargų balansinė vertė ataskaitinio laikotarpio pabaigoje (5-12)		6.888,02	6.650,00		61.891,05	21.404,29		96.833,36
14.	Atsargų balansinė vertė ataskaitinio laikotarpio pradžioje (1-6)		7.742,71	6.650,00		56.071,00	21.404,29		91.868,00

\*Reikšmingos sumos turi būti detalizuojamos aiškinamojo rašto tekste.

20-ojo VSAFAS „Finansavimo sumos“  
4 priedas

(Informacijos apie finansavimo sumas pagal šaltinį, tikslinę paskirtį ir jų pokyčius per ataskaitinį laikotarpį pateikimo žemesniojo lygio finansinių ataskaitų aiškinamajame rašte forma)

FINANSAVIMO SUMOS PAGAL ŠALTINĮ, TIKSLINĘ PASKIRTĮ IR JŲ POKYČIAI PER ATASKAITINĮ LAIKOTARPĮ

Pateikimo valiuta ir tikslumas: eurais

Eil. Nr.	Finansavimo sumos	Finansavimo sumų likutis ataskaitinio laikotarpio pradžioje	Per ataskaitinį laikotarpį										Finansavimo sumų likutis ataskaitinio laikotarpio pabaigoje
			4	5	6	7	8	9	10	11	12	13	
1	2	3	4	5	6	7	8	9	10	11	12	13	
1.	Iš valstybės biudžeto (išskyrus valstybės biudžeto asignavimų dalį, gautą iš Europos Sąjungos, užsienio valstybių ir tarptautinių organizacijų):	15.773.697,28	1.610.513,59		323,43	-663,33		-2.429.746,02	-4.786,00		318.169,30	15.267.508,25	
1.1.	nepiniginiam turtui įsigyti	14.926.133,85			323,43	-155,33		-170.146,24				14.756.155,71	
1.2.	kitoms išlaidoms kompensuoti	847.563,43	1.610.513,59			-508,00		-2.259.599,78	-4.786,00		318.169,30	511.352,54	
2.	Iš savivaldybės biudžeto (išskyrus savivaldybės biudžeto asignavimų dalį, gautą iš Europos Sąjungos, užsienio valstybių ir tarptautinių organizacijų):	2.916,00						-591,08				2.324,92	
2.1.	nepiniginiam turtui įsigyti	60,32										60,32	
2.2.	kitoms išlaidoms kompensuoti	2.855,68						-591,08				2.264,60	
3.	Iš Europos Sąjungos, užsienio valstybių ir tarptautinių organizacijų (finansavimo sumų dalis, kuri gaunama iš Europos Sąjungos, neįskaitant finansavimo sumų iš valstybės ar savivaldybės biudžetų ES projektams finansuoti):	26.924.842,74	1.490.988,30	107,36		-21.340,43		-1.653.925,68	-312.073,46			26.428.598,83	
3.1.	nepiniginiam turtui įsigyti	25.808.706,85	212,26			-254,26		-582.154,89				25.226.509,96	
3.2.	kitoms išlaidoms kompensuoti	1.116.135,89	1.490.776,04	107,36		-21.086,17		-1.071.770,79	-312.073,46			1.202.088,87	
4.	Iš kitų šaltinių:	60.644,35	12.600,00	-107,36	4.833,10	-142,05		-6.615,02				71.213,02	
4.1.	nepiniginiam turtui įsigyti	35.329,57			4.833,10	-142,05		-4.209,06				35.811,56	
4.2.	kitoms išlaidoms kompensuoti	25.314,78	12.600,00	-107,36				-2.405,96				35.401,46	
5.	Iš viso finansavimo sumų	42.762.100,37	3.114.101,89	-107,36	5.156,53	-22.145,81		-4.090.877,80	-316.859,46		318.169,30	41.769.645,02	

\* Šioje skiltyje rodomas finansavimo sumų pergrupavimas, praėjusio ataskaitinio laikotarpio klaidų taisymas ir valiutos kurso įtaka pinigų likučiams, susijusiems su finansavimo sumomis



(Informacijos apie finansinės ir investicinės veiklos pajamas ir sąnaudas pateikimo aukštesniojo ir žemesniojo lygių finansinių ataskaitų aiškinamajame rašte forma)

## FINANSINĖS IR INVESTICINĖS VEIKLOS PAJAMOS IR SĄNAUDOS

*Pateikimo valiuta ir tikslumas: eurais*

Eil. Nr.	Straipsnio pavadinimas	Ataskaitinis laikotarpis	Praėjęs ataskaitinis laikotarpis
1	2	3	4
<b>1.</b>	<b>Finansinės ir investicinės veiklos pajamos</b>	<b>12,09</b>	<b>2,33</b>
1.1.	Pelnas dėl valiutos kurso pasikeitimo	10,90	2,33
1.2.	Baudų ir delspinigių pajamos		
1.3.	Palūkanų pajamos	1,19	
1.4.	Dividendai		
1.5.	Kitos finansinės ir investicinės veiklos pajamos*		
1.6.	Pervestinos finansinės ir investicinės veiklos pajamos		
<b>2.</b>	<b>Finansinės ir investicinės veiklos sąnaudos</b>	<b>8.856,83</b>	<b>9.431,86</b>
2.1.	Nuostolis dėl valiutos kurso pasikeitimo	2.535,78	2.222,29
2.2.	Baudų ir delspinigių sąnaudos		
2.3.	Palūkanų sąnaudos	6.321,05	7.209,57
2.4.	Kitos finansinės ir investicinės veiklos sąnaudos*		
<b>3.</b>	<b>Finansinės ir investicinės veiklos rezultatas (1-2)</b>	<b>-8.844,74</b>	<b>-9.429,53</b>

\* Reikšmingos sumos turi būti detalizuojamos aiškinamojo rašto tekste.